

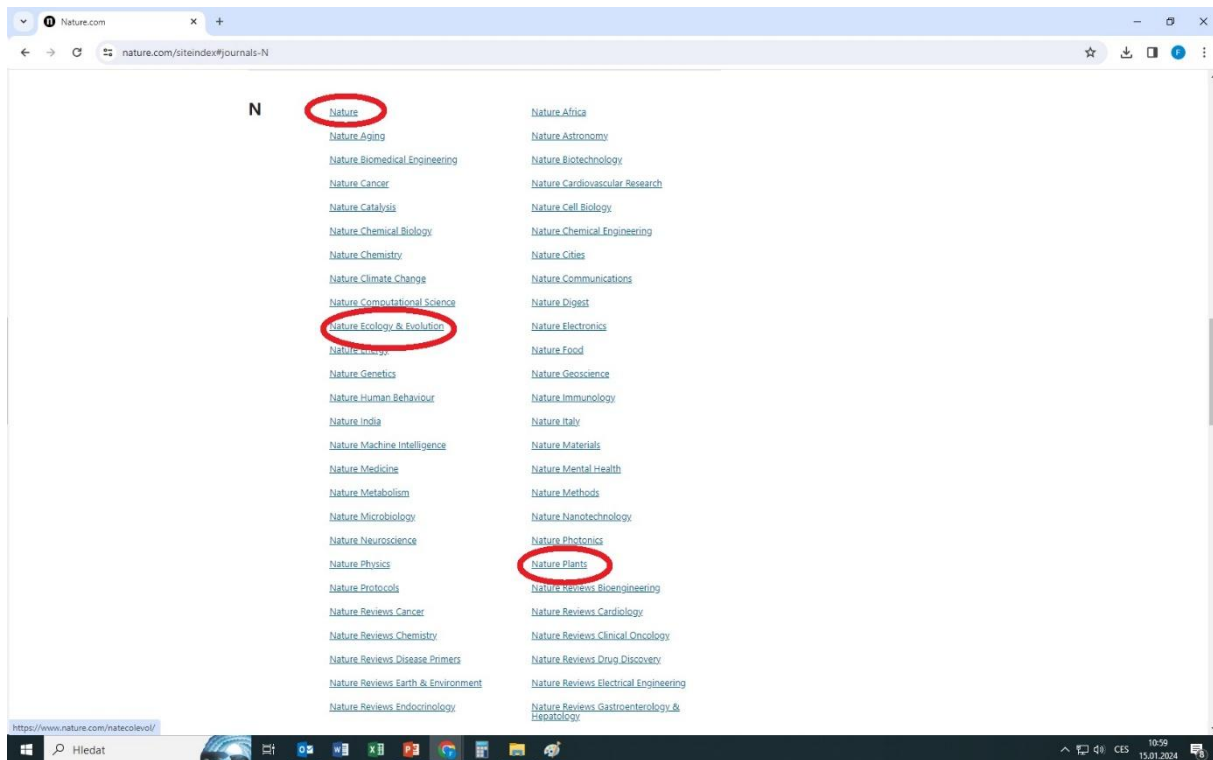
Postup přihlášení pro čtení časopisů Nature

How to log in to read Nature journals

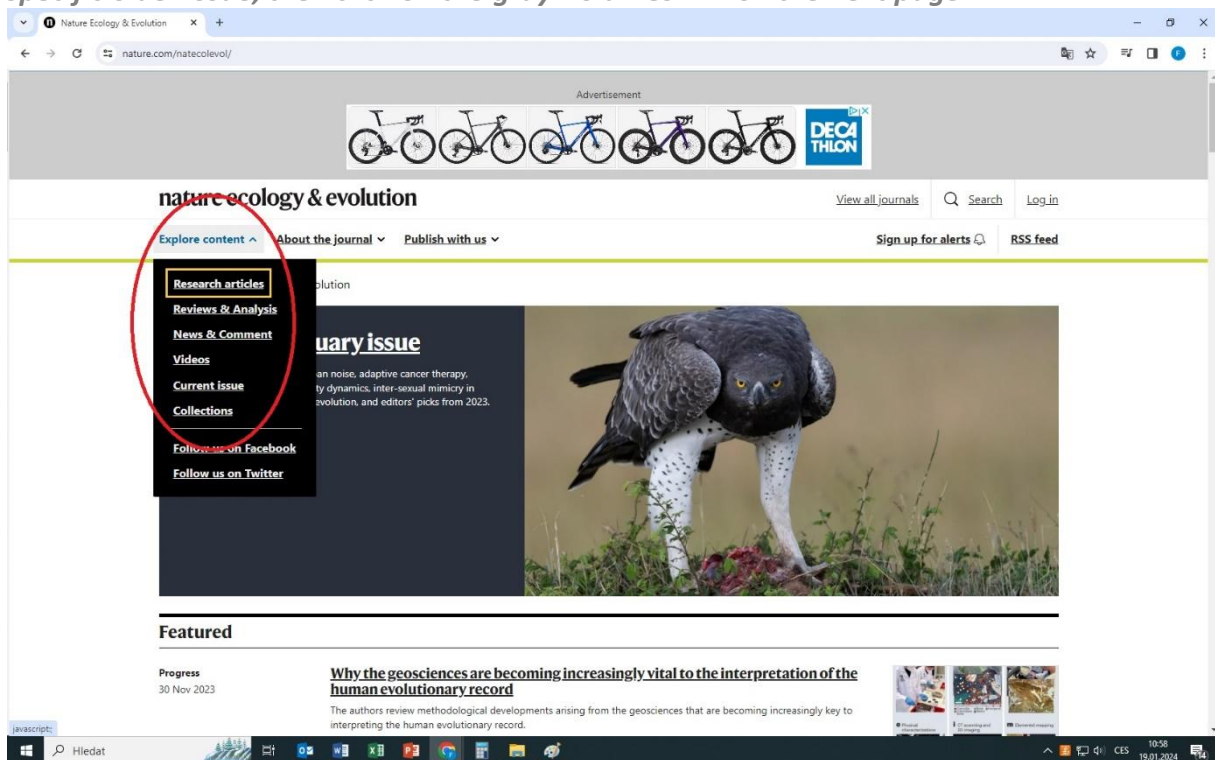
Biologické centrum předplácí řadu časopisů z rodiny Nature. Některé články jsou publikované v režimu Open Access. Pro čtení článků pod subskripcí postupujte následovně.

The Biological Centre subscribes to the journals Nature. Some articles are published in Open Access mode. To read articles under subscription, proceed as follows:

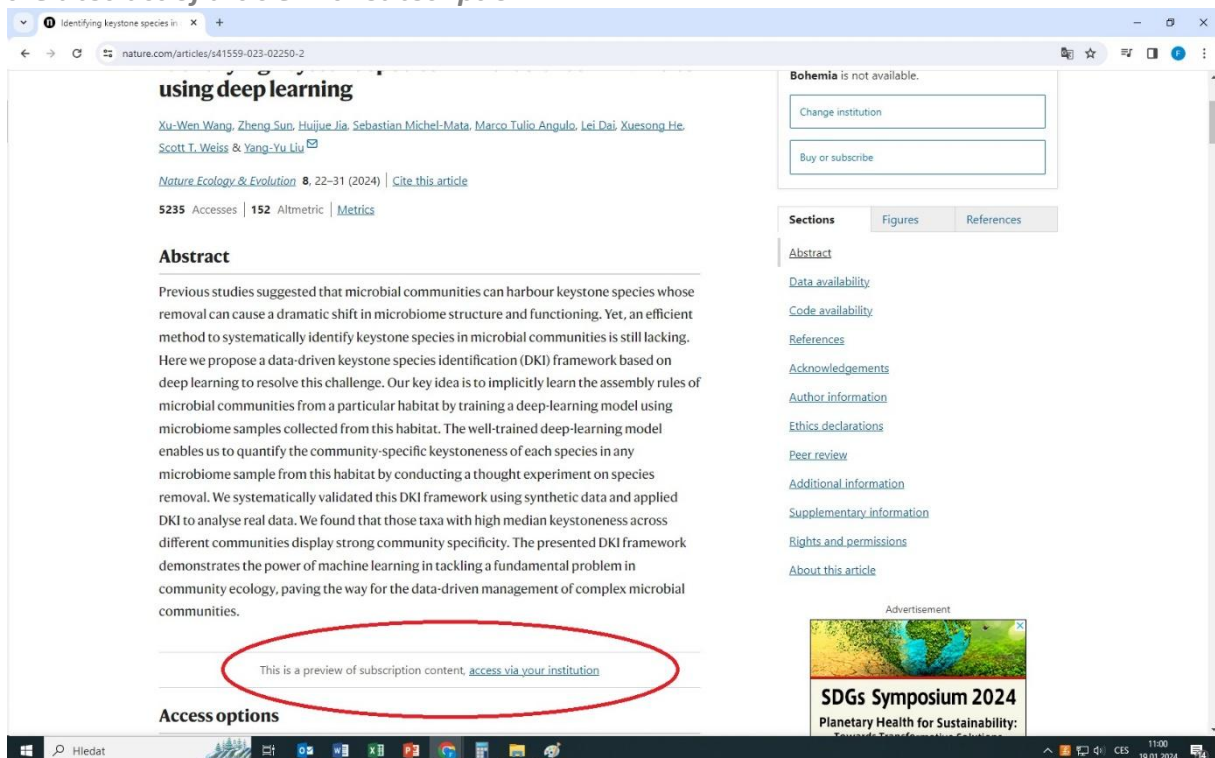
1. Otevřete odkaz: <https://www.nature.com/siteindex>
Open the link: <https://www.nature.com/siteindex>
2. Vyberte v menu písmeno N a následně požadovaný časopis.
Select the letter N in the menu and then the journal you want read.



3. Zvolte v menu vlevo nahoře Explore Content a vyberte Current issues. Pokud chcete číst konkrétní starší vydání, klikněte poté na další stránce na šedý odkaz Volumes. *Select Explore Content in the top left menu and select Current issues. If you want to read a specific older issue, then click on the gray Volumes link on the next page.*

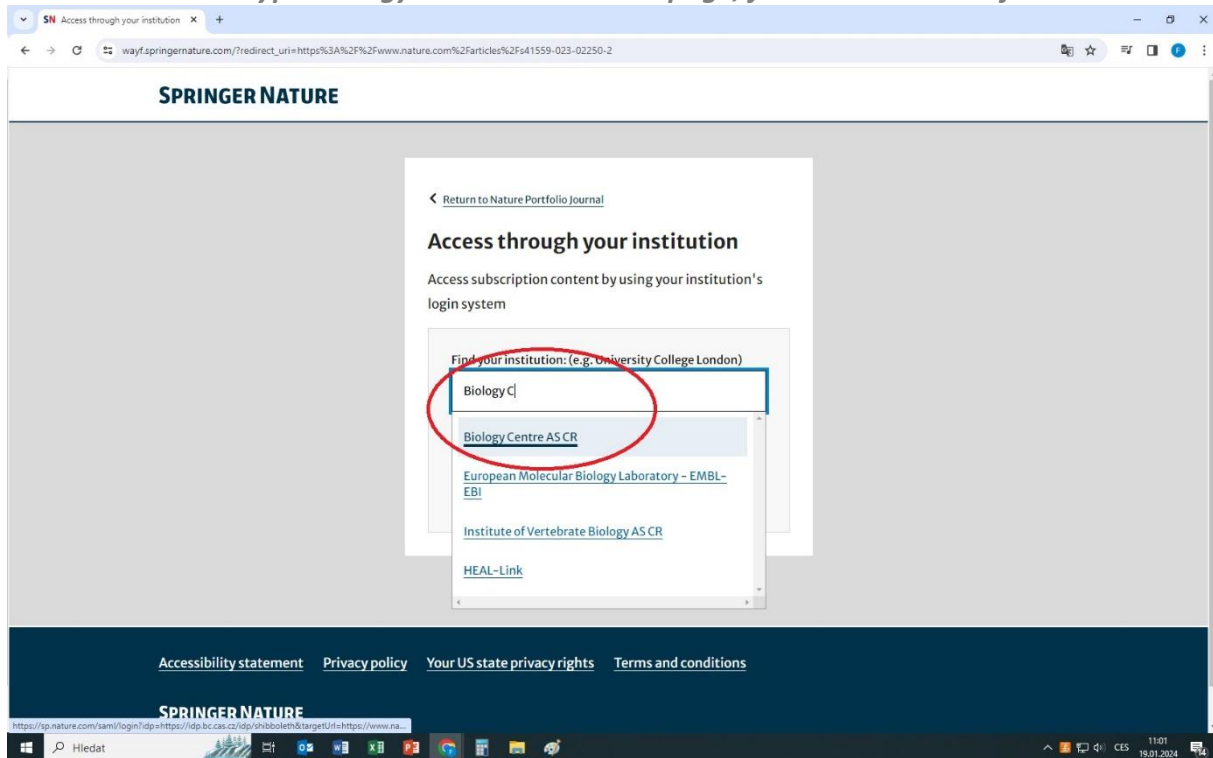


4. Vyberte článek, který chcete číst. Pod abstraktem u článků se subscripcí najdete odkaz Access via your institution. *Select the article you want to read. You will find the Access via your institution link under the abstract of article with subscription.*



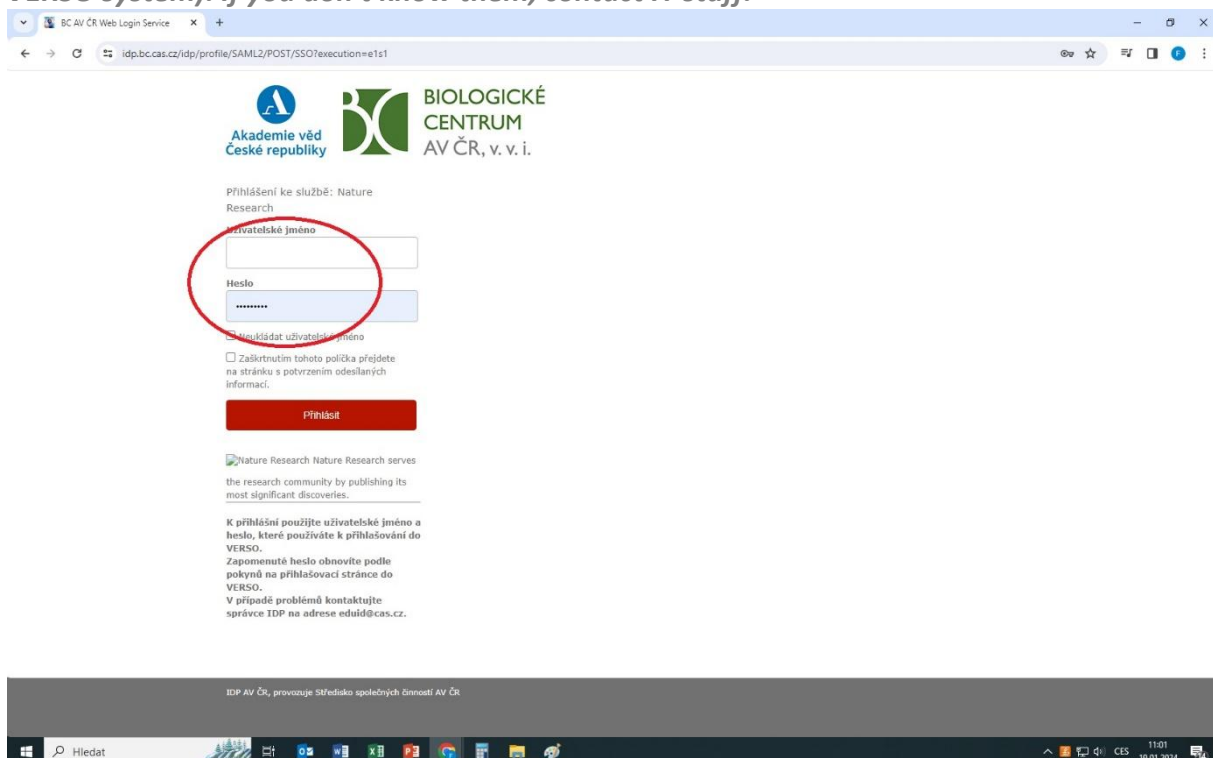
5. Klikněte na výše uvedený odkaz. Na další stránce zadáním Biology centre, najdete BC AV a potvrďte výběr.

Click on this icon. Type Biology centre on the next page, find BC AV and confirm.



6. Zadejte svoje institucionální přihlašovací údaje Shibboleth (většinou stejné, jako při přihlašování do systému VERSO). Pokud je neznáte, obraťte se na pracovníky IT.

Enter your institutional Shibboleth credentials (mostly the same as when logging into the VERSO system). If you don't know them, contact IT staff.



7. Po úspěšném přihlášení uvidíte vpravo hlášení: You have full access to this article via Biology Centre of the CAS spolu s možností stáhnout PDF. Někdy se stane, že místo BC je uvedena Národní technická knihovna. To ignorujte, přístup funguje stejně.

After successful login, you will see a message on the right: You have full access to this article via Biology Centre of the CAS, along with the option to download a PDF. Sometimes it happens that the National Technical Library is displayed instead of BC. Ignore this, the access works the same.

The screenshot shows a web browser displaying the Nature journal website. The article title is "A city's sprawl triggers ominous changes underground" and it is categorized as a "RESEARCH HIGHLIGHT" from 06 December 2022. A sub-headline reads "Rapid growth in a city in Central Africa is causing a landslide to speed up." On the right side of the article, there is a box that says "You have full access to this article via Biology Centre of the CAS" with a "Download PDF" button. Below this, there is a "Subjects" section with "Geology" listed. At the bottom right, there is a blue box for "Cell Death & Disease". The top navigation bar includes "nature", "View all journals", "Search", and "Log in". The browser's address bar shows the URL "https://www.nature.com/articles/d41586-022-04251-w".

POZN.: Přihlášení vpravo nahoře „Log in“ neslouží k přístupu ke článkům. Jde o osobní registraci a uživatelský účet nad rámec institucionálního předplatného. Můžete si zde spravovat např. upozornění apod. Pro dostupnost plných textů to však nemá vliv.

NOTE: The “Log in” button in the top right is not intended to access the articles. This is a personal registration and user account beyond the institutional subscription. You can manage e.g. alerts there. However, this does not affect the availability of full texts.